






## Vestbjerg Gruppe – Junior





### Plan for 2'nd halvår 2023

Planen tager udgangspunkt i at spejderne skal lære de basale færdigheder for at kunne begå sig i naturen og arbejde sammen som et team / patrulje. Aktiviteterne er lavet ud fra færdighedsmærker, som spejderne selv har været med til at bestemme. Nogle af færdighedsmærkerne har spejderne allerede fået som mini spejd, men der trænger til genopfriskning og derfor har jeg som leder taget disse med. De mærker spejderne allerede har vil dermed indgå som aktiviteter igennem alle møderne.

Juniorleder: Peter Harbo, 28577101

Aktivitet	Indhold	Hvornår
Knivmærke 	<p>Et knivmærke eller knivbevis er for mange spejdere det mærke, de husker bedst, og det mærke, de har glædet sig mest til. Det at måtte bruge kniv, når man er på tur, og vide, at man kender reglerne og godt må bruge kniven, er en vigtig del af hver spejders selvstændighed. Kniven er et skarpt værktøj, og det er vigtigt, at spejderen udviser fortrolighed med en kniv og forståelse for, hvorfor sikkerheden er så vigtig, før de modtager knivbeviset.</p> <p>Spejderne skal:</p> <ul style="list-style-type: none"> <li>• Være fortrolig med kniven.</li> <li>• Kende sikkerhedsreglerne og vide, hvorfor de er vigtige.</li> <li>• Overholde sikkerhedsreglerne.</li> <li>• Vide, hvornår man må bruge kniven, og hvornår man ikke må.</li> <li>• Vise kendskabet til regler ved at snitte en mindre ting.</li> </ul>	<p>Trænes på alle møder med byggeaktiviteter samt med snitning af trækniv og totempæl.</p>
Knob / Raftebygger 	<p>Knob og pionering bruges til mange spejderaktiviteter, ofte i sammenhæng med lejre og ture. At træne knob kan for nogle spejderne hurtigt blive lidt kedeligt og uden mening, så det er vigtigt at indlæringen af knob og besnøring oftest sker ved, at spejderne bygger noget meningsfuldt. Det kan være en A-buk som stridsvogn, opstilling af en flagstang, eller som bænke til en bålplads. På den måde kan de se, at det giver mening at kunne, eksempelvis for at kunne indrette sig bekvemt når man er på tur.</p> <p>Spejderne skal:</p> <ul style="list-style-type: none"> <li>• I patruljer og under vejledning have medvirket i bygning af et simpelt pionerprojekt i rafter.</li> <li>• Introduceres for rigtig løfteteknik og øvrig sikkerhed når man arbejder med basal pionering</li> <li>• Være med til at hejse flag på en flagstang de selv har opsat.</li> <li>• Være med til at bygge lejrarbejder eller andre større pionerarbejder.</li> </ul>	<p>Trænes på alle møder med bygge aktiviteter samt i ny og næ.</p>

	<ul style="list-style-type: none"> <li>• Stifte bekendtskab med forskellige knob og besnøringer</li> </ul> <p>Knob:</p> <ul style="list-style-type: none"> <li>• Råbåndsknob</li> <li>• Tømmerstik</li> <li>• Flagknob</li> <li>• Dobbelt halvstik</li> <li>• Sløjfe</li> <li>• 8-talsknob</li> </ul>																																																																	
<p>Øksemærke</p> 	<p>Øksen er et af de vigtigste færdighedsmærker, som spejderne skal tage. De fleste juniorspejdere glæder sig meget til at tage deres øksebevis. Der er noget ganske særligt ved at være med til at kløve brænde til bålet eller spidse en rafte til lejrarbejderne.</p> <p>Øksen er et tungt og skarpt værktøj, som skal håndteres med omhu. Øksen må ikke bruges af spejdere, der ikke har øksebevis. Det er vigtigt at kunne håndtere en økse sikkert.</p>	<p>September 2023 &lt; &gt;</p> <table border="1"> <thead> <tr> <th></th> <th>M</th> <th>T</th> <th>O</th> <th>T</th> <th>F</th> <th>L</th> <th>S</th> </tr> </thead> <tbody> <tr> <td>35</td> <td>28</td> <td>29</td> <td>30</td> <td>31</td> <td>1</td> <td>2</td> <td>3</td> </tr> <tr> <td>36</td> <td>4</td> <td>5</td> <td>6</td> <td>7</td> <td>8</td> <td>9</td> <td>10</td> </tr> <tr> <td>37</td> <td>11</td> <td>12</td> <td>13</td> <td>14</td> <td>15</td> <td>16</td> <td>17</td> </tr> <tr> <td>38</td> <td>18</td> <td>19</td> <td>20</td> <td>21</td> <td>22</td> <td>23</td> <td>24</td> </tr> <tr> <td>39</td> <td>25</td> <td>26</td> <td>27</td> <td>28</td> <td>29</td> <td>30</td> <td>1</td> </tr> </tbody> </table> <p>Oktober 2023 &lt; &gt;</p> <table border="1"> <thead> <tr> <th></th> <th>M</th> <th>T</th> <th>O</th> <th>T</th> <th>F</th> <th>L</th> <th>S</th> </tr> </thead> <tbody> <tr> <td>40</td> <td>2</td> <td>3</td> <td>4</td> <td>5</td> <td>6</td> <td>7</td> <td>8</td> </tr> </tbody> </table>		M	T	O	T	F	L	S	35	28	29	30	31	1	2	3	36	4	5	6	7	8	9	10	37	11	12	13	14	15	16	17	38	18	19	20	21	22	23	24	39	25	26	27	28	29	30	1		M	T	O	T	F	L	S	40	2	3	4	5	6	7	8
	M	T	O	T	F	L	S																																																											
35	28	29	30	31	1	2	3																																																											
36	4	5	6	7	8	9	10																																																											
37	11	12	13	14	15	16	17																																																											
38	18	19	20	21	22	23	24																																																											
39	25	26	27	28	29	30	1																																																											
	M	T	O	T	F	L	S																																																											
40	2	3	4	5	6	7	8																																																											
<p>Bålmærke</p> 	<p>Bål er det, som flest forbinder med at være spejder. Som spejder bruger vi bål i mange sammenhænge. De vigtigste er lejrålet og madlavning. Et bål skal dermed dels kunne skabe hygge og varme, og dels skal man kunne tilberede et måltid mad, uden at man skal afbryde madlavningen og lægge ekstra brænde på hele tiden. Med andre ord er der forskel på et lejrål og et madlavningsbål.</p>	<p>September 2023 &lt; &gt;</p> <table border="1"> <thead> <tr> <th></th> <th>M</th> <th>T</th> <th>O</th> <th>T</th> <th>F</th> <th>L</th> <th>S</th> </tr> </thead> <tbody> <tr> <td>35</td> <td>28</td> <td>29</td> <td>30</td> <td>31</td> <td>1</td> <td>2</td> <td>3</td> </tr> <tr> <td>36</td> <td>4</td> <td>5</td> <td>6</td> <td>7</td> <td>8</td> <td>9</td> <td>10</td> </tr> <tr> <td>37</td> <td>11</td> <td>12</td> <td>13</td> <td>14</td> <td>15</td> <td>16</td> <td>17</td> </tr> <tr> <td>38</td> <td>18</td> <td>19</td> <td>20</td> <td>21</td> <td>22</td> <td>23</td> <td>24</td> </tr> <tr> <td>39</td> <td>25</td> <td>26</td> <td>27</td> <td>28</td> <td>29</td> <td>30</td> <td>1</td> </tr> </tbody> </table> <p>Oktober 2023 &lt; &gt;</p> <table border="1"> <thead> <tr> <th></th> <th>M</th> <th>T</th> <th>O</th> <th>T</th> <th>F</th> <th>L</th> <th>S</th> </tr> </thead> <tbody> <tr> <td>40</td> <td>2</td> <td>3</td> <td>4</td> <td>5</td> <td>6</td> <td>7</td> <td>8</td> </tr> </tbody> </table>		M	T	O	T	F	L	S	35	28	29	30	31	1	2	3	36	4	5	6	7	8	9	10	37	11	12	13	14	15	16	17	38	18	19	20	21	22	23	24	39	25	26	27	28	29	30	1		M	T	O	T	F	L	S	40	2	3	4	5	6	7	8
	M	T	O	T	F	L	S																																																											
35	28	29	30	31	1	2	3																																																											
36	4	5	6	7	8	9	10																																																											
37	11	12	13	14	15	16	17																																																											
38	18	19	20	21	22	23	24																																																											
39	25	26	27	28	29	30	1																																																											
	M	T	O	T	F	L	S																																																											
40	2	3	4	5	6	7	8																																																											
<p>På egen hånd</p> 	<p>Spejderne skal:</p> <ul style="list-style-type: none"> <li>• Planlægge og selv gennemføre en endags-tur i patruljen, hvor de rejser med både offentlig transport (bus eller tog) samt cykel</li> <li>• Selv finde kortmateriale over det område, de skal være i.</li> <li>• Kunne lave en simpel rejseplan og følge denne.</li> <li>• Selv købe billetter til deres tur.</li> <li>• Have prøvet at medvirke ved lapning af deres egen cykel.</li> </ul> <p>Der vil være en brugerbetaling på 50 kr til busbillet.</p>	<p>Oktober 2023 &lt; &gt;</p> <table border="1"> <thead> <tr> <th></th> <th>M</th> <th>T</th> <th>O</th> <th>T</th> <th>F</th> <th>L</th> <th>S</th> </tr> </thead> <tbody> <tr> <td>40</td> <td>2</td> <td>3</td> <td>4</td> <td>5</td> <td>6</td> <td>7</td> <td>8</td> </tr> <tr> <td>41</td> <td>9</td> <td>10</td> <td>11</td> <td>12</td> <td>13</td> <td>14</td> <td>15</td> </tr> <tr> <td>42</td> <td>16</td> <td>17</td> <td>18</td> <td>19</td> <td>20</td> <td>21</td> <td>22</td> </tr> <tr> <td>43</td> <td>23</td> <td>24</td> <td>25</td> <td>26</td> <td>27</td> <td>28</td> <td>29</td> </tr> <tr> <td>44</td> <td>30</td> <td>31</td> <td>1</td> <td>2</td> <td>3</td> <td>4</td> <td>5</td> </tr> </tbody> </table>		M	T	O	T	F	L	S	40	2	3	4	5	6	7	8	41	9	10	11	12	13	14	15	42	16	17	18	19	20	21	22	43	23	24	25	26	27	28	29	44	30	31	1	2	3	4	5																
	M	T	O	T	F	L	S																																																											
40	2	3	4	5	6	7	8																																																											
41	9	10	11	12	13	14	15																																																											
42	16	17	18	19	20	21	22																																																											
43	23	24	25	26	27	28	29																																																											
44	30	31	1	2	3	4	5																																																											

<p>Lejrtur</p> 	<p>Mini og Junior tager på lejrtur fra lørdag til søndag. Lørdag kl 9.00 går vi fra spejderhytten i Vestbjerg til spejderhytten i Sulsted.</p> <p>I løbet af dagen laves der forskellige aktiviteter, herunder bygning af biuvaker, som vi skal sove i. Medbring godt varmt tøj, varme sko og en ordentlig sovepose til at sove ude i hvor temperaturen sikkert kommer ned på 5 grader om natten.</p> <p>Søndag går vi tilbage til spejderhytten i Vestbjerg hvor vi vil ankomme kl 14.00. Turen vil koste 50 kr per spejder til dækning af mad.</p>	<p>Oktober 2023</p> <table border="1"> <thead> <tr> <th></th> <th>M</th> <th>T</th> <th>O</th> <th>T</th> <th>F</th> <th>L</th> <th>S</th> </tr> </thead> <tbody> <tr> <td>40</td> <td>2</td> <td>3</td> <td>4</td> <td>5</td> <td>6</td> <td>7</td> <td>8</td> </tr> <tr> <td>41</td> <td>9</td> <td>10</td> <td>11</td> <td>12</td> <td>13</td> <td>14</td> <td>15</td> </tr> <tr> <td>42</td> <td>16</td> <td>17</td> <td>18</td> <td>19</td> <td>20</td> <td>21</td> <td>22</td> </tr> <tr> <td>43</td> <td>23</td> <td>24</td> <td>25</td> <td>26</td> <td>27</td> <td>28</td> <td>29</td> </tr> <tr> <td>44</td> <td>30</td> <td>31</td> <td>1</td> <td>2</td> <td>3</td> <td>4</td> <td>5</td> </tr> </tbody> </table>		M	T	O	T	F	L	S	40	2	3	4	5	6	7	8	41	9	10	11	12	13	14	15	42	16	17	18	19	20	21	22	43	23	24	25	26	27	28	29	44	30	31	1	2	3	4	5
	M	T	O	T	F	L	S																																											
40	2	3	4	5	6	7	8																																											
41	9	10	11	12	13	14	15																																											
42	16	17	18	19	20	21	22																																											
43	23	24	25	26	27	28	29																																											
44	30	31	1	2	3	4	5																																											
<p>Bygherre</p> 	<p>Mærket er bygget op om, at juniorspejderne prøver at indrette sig praktisk på en tur, og arbejder med at bygge en sej overnatningsplads med masser af tekniske finurligheder og lækkerier. Det kan derfor være fint at slutte forløbet af med en tur, hvor alle færdighederne for alvor kommer på prøve. Det er vigtigt at indøvelsen af knob og besnøringer sker som en del af et meningsfuldt projekt, eller hvor spejderne faktisk bygger noget de skal bruge til noget, så de ikke oplever det som meningsløs træning. Man kan også inddrage idéudvikling, design og andre ting i planlægningsfasen.</p>	<p>November 2023</p> <table border="1"> <thead> <tr> <th></th> <th>M</th> <th>T</th> <th>O</th> <th>T</th> <th>F</th> <th>L</th> <th>S</th> </tr> </thead> <tbody> <tr> <td>44</td> <td>30</td> <td>31</td> <td>1</td> <td>2</td> <td>3</td> <td>4</td> <td>5</td> </tr> <tr> <td>45</td> <td>6</td> <td>7</td> <td>8</td> <td>9</td> <td>10</td> <td>11</td> <td>12</td> </tr> <tr> <td>46</td> <td>13</td> <td>14</td> <td>15</td> <td>16</td> <td>17</td> <td>18</td> <td>19</td> </tr> <tr> <td>47</td> <td>20</td> <td>21</td> <td>22</td> <td>23</td> <td>24</td> <td>25</td> <td>26</td> </tr> <tr> <td>48</td> <td>27</td> <td>28</td> <td>29</td> <td>30</td> <td>1</td> <td>2</td> <td>3</td> </tr> </tbody> </table>		M	T	O	T	F	L	S	44	30	31	1	2	3	4	5	45	6	7	8	9	10	11	12	46	13	14	15	16	17	18	19	47	20	21	22	23	24	25	26	48	27	28	29	30	1	2	3
	M	T	O	T	F	L	S																																											
44	30	31	1	2	3	4	5																																											
45	6	7	8	9	10	11	12																																											
46	13	14	15	16	17	18	19																																											
47	20	21	22	23	24	25	26																																											
48	27	28	29	30	1	2	3																																											
<p>Førstehjælp 3</p> 	<p>Juniorspejdere begynder at være mere selvstændige og tager fx alene på løb. Samtidig tager de kraftigere værktøjer i brug, der kan resultere i alvorligere skader. Derfor er det vigtigt, at de lærer nogle færdigheder, som de er i stand til at bruge selvstændigt, indtil der kommer hjælp.</p> <p><b>Spejderne skal:</b></p> <ul style="list-style-type: none"> <li>• Kende og kunne anvende førstehjælpens fire hovedpunkter.</li> <li>• Kunne udføre førstehjælp ved kraftige blødninger.</li> <li>• Kunne håndtere mindre skader selvstændigt.</li> </ul>	<p>November 2023</p> <table border="1"> <thead> <tr> <th></th> <th>M</th> <th>T</th> <th>O</th> <th>T</th> <th>F</th> <th>L</th> <th>S</th> </tr> </thead> <tbody> <tr> <td>44</td> <td>30</td> <td>31</td> <td>1</td> <td>2</td> <td>3</td> <td>4</td> <td>5</td> </tr> <tr> <td>45</td> <td>6</td> <td>7</td> <td>8</td> <td>9</td> <td>10</td> <td>11</td> <td>12</td> </tr> <tr> <td>46</td> <td>13</td> <td>14</td> <td>15</td> <td>16</td> <td>17</td> <td>18</td> <td>19</td> </tr> <tr> <td>47</td> <td>20</td> <td>21</td> <td>22</td> <td>23</td> <td>24</td> <td>25</td> <td>26</td> </tr> <tr> <td>48</td> <td>27</td> <td>28</td> <td>29</td> <td>30</td> <td>1</td> <td>2</td> <td>3</td> </tr> </tbody> </table>		M	T	O	T	F	L	S	44	30	31	1	2	3	4	5	45	6	7	8	9	10	11	12	46	13	14	15	16	17	18	19	47	20	21	22	23	24	25	26	48	27	28	29	30	1	2	3
	M	T	O	T	F	L	S																																											
44	30	31	1	2	3	4	5																																											
45	6	7	8	9	10	11	12																																											
46	13	14	15	16	17	18	19																																											
47	20	21	22	23	24	25	26																																											
48	27	28	29	30	1	2	3																																											
<p>Trangia</p> 	<p>Er man på tur og har man ikke adgang til brænde eller kort tilberedningstid er stormkøkken en oplagt mulighed for gode lejrmaaltider. Dette mærke handler om at kunne lave basal mad på et stormkøkken. Patruljen lærer stormkøkkenet og dets forskellige funktionaliteter at kende ved at bruge det på forskellige måder.</p> <p><i>OBS: til spejder er det mest kendte stormkøkken af mærker Trangia. Derfor tales og skrives der ofte om Trangia mad.</i></p>	<p>December 2023</p> <table border="1"> <thead> <tr> <th></th> <th>M</th> <th>T</th> <th>O</th> <th>T</th> <th>F</th> <th>L</th> <th>S</th> </tr> </thead> <tbody> <tr> <td>48</td> <td>27</td> <td>28</td> <td>29</td> <td>30</td> <td>1</td> <td>2</td> <td>3</td> </tr> <tr> <td>49</td> <td>4</td> <td>5</td> <td>6</td> <td>7</td> <td>8</td> <td>9</td> <td>10</td> </tr> <tr> <td>50</td> <td>11</td> <td>12</td> <td>13</td> <td>14</td> <td>15</td> <td>16</td> <td>17</td> </tr> <tr> <td>51</td> <td>18</td> <td>19</td> <td>20</td> <td>21</td> <td>22</td> <td>23</td> <td>24</td> </tr> <tr> <td>52</td> <td>25</td> <td>26</td> <td>27</td> <td>28</td> <td>29</td> <td>30</td> <td>31</td> </tr> </tbody> </table>		M	T	O	T	F	L	S	48	27	28	29	30	1	2	3	49	4	5	6	7	8	9	10	50	11	12	13	14	15	16	17	51	18	19	20	21	22	23	24	52	25	26	27	28	29	30	31
	M	T	O	T	F	L	S																																											
48	27	28	29	30	1	2	3																																											
49	4	5	6	7	8	9	10																																											
50	11	12	13	14	15	16	17																																											
51	18	19	20	21	22	23	24																																											
52	25	26	27	28	29	30	31																																											

Blandet sjov



Vi finder på at lave nogle sjove aktiviteter og lege.

Juleafslutning den 18 december.

December 2023

	M	T	O	T	F	L	S
48	27	28	29	30	1	2	3
49	4	5	6	7	8	9	10
50	11	12	13	14	15	16	17
51	18	19	20	21	22	23	24
52	25	26	27	28	29	30	31